

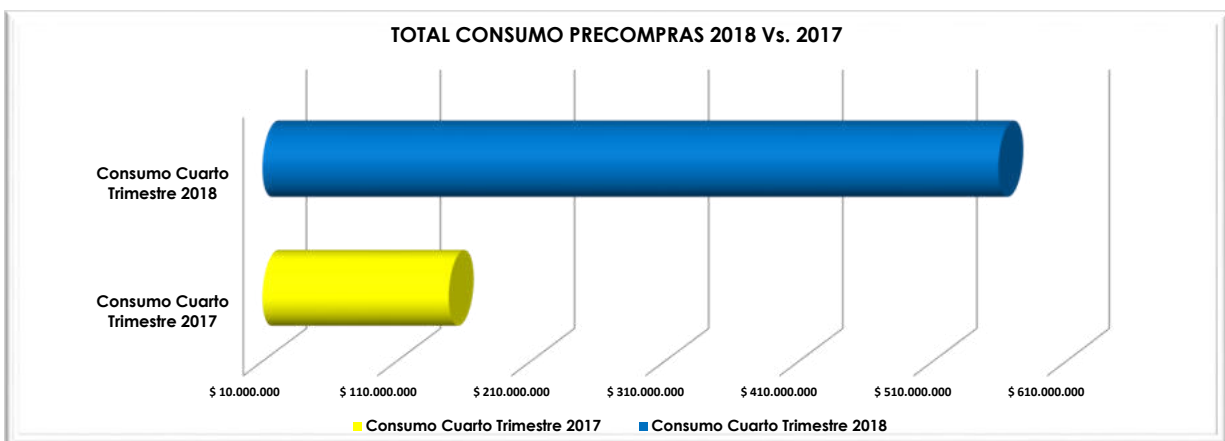


**TRAVEL GROUP ENTIDAD COOPERATIVA  
INFORME POR AGENCIA / ASOCIADO  
CUARTO TRIMESTRE AÑO 2018**

Asociado: Viajes Aereos Armenia Ltda  
 Agencia: Viajes Aereos Armenia Ltda  
 Aportes: \$ 96.874.000  
 Deposito: \$ -  
 Nit: 890000513-6

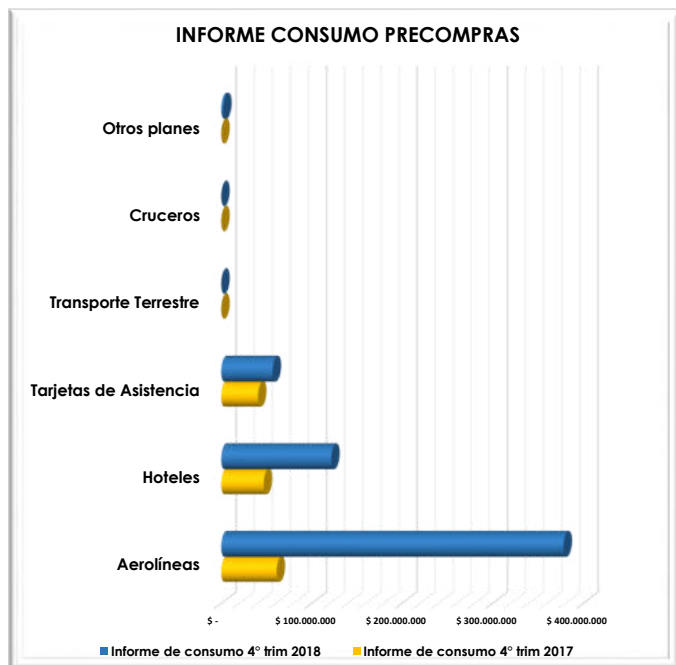
**1. INFORME GENERAL DE CONSUMO DE PRECOMPRAS**

PRECOMPRAS 2018 VS. 2017	
Consumo Cuarto Trimestre 2017	\$ 148.893.518
Consumo Cuarto Trimestre 2018	\$ 558.854.018
Porcentaje de variación del año 2018 con respecto al año 2017	275,34%
Porcentaje participación de su agencia en el grupo 2018	5,38%



Precompras Travel Group	Aerolíneas	Hoteles	Tarjetas de Asistencia	Transporte Terrestre	Cruceros	Otros planes	TOTAL
Informe de consumo 4° trim 2017	\$ 61.230.592	\$ 46.999.052	\$ 40.663.874	\$ -	\$ -	\$ -	\$ 148.893.518
Informe de consumo 4° trim 2018	\$ 378.276.211	\$ 121.584.367	\$ 56.795.200	\$ -	\$ -	\$ 2.198.240	\$ 558.854.018
Comisión general No Asociado	\$ 11.617.638	\$ 5.702.420	\$ -	\$ -	\$ -	\$ 263.789	\$ 17.583.846
Comisión ganada por ser Asociado	\$ 46.776.217	\$ 20.096.351	\$ 35.795.569	\$ -	\$ -	\$ 407.677	\$ 103.075.814
Pago de manejo administrativo	\$ 3.696.042	\$ 760.166	NO APLICA	NO APLICA	NO APLICA	\$ -	\$ 4.456.208

\* En estas precompras la agencia consume tarifas netas y grupos sobre las cuales Travel Group desconoce la comisión ganada, por esto la gráfica no representa con exactitud el ingreso de la agencia.

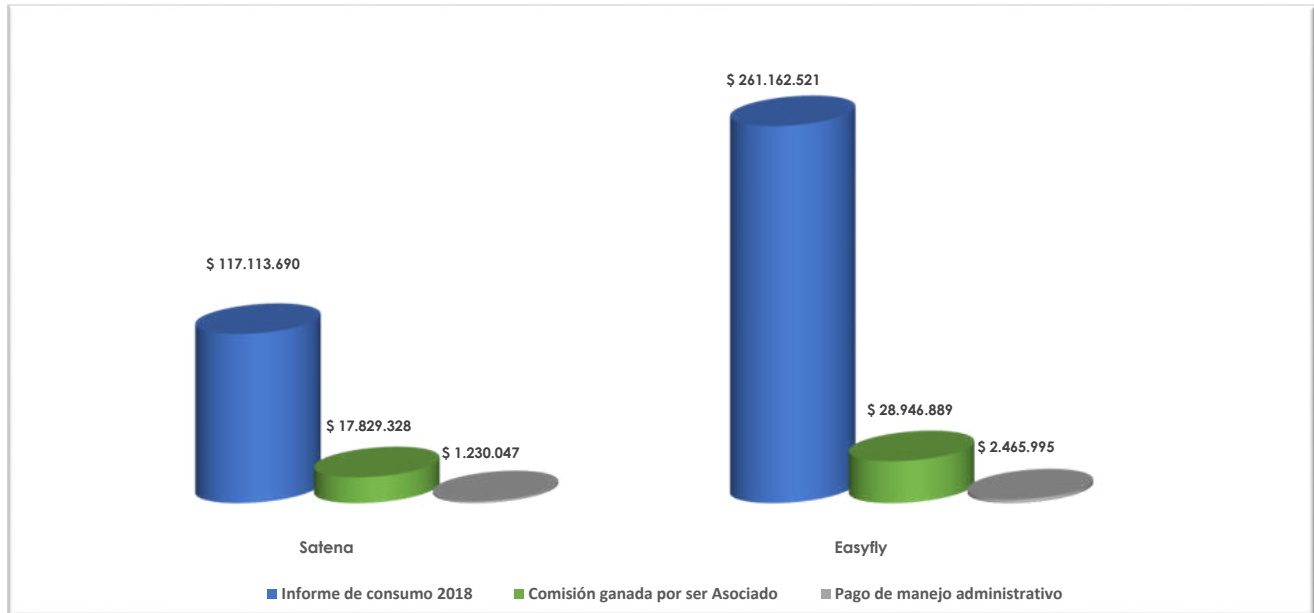




**TRAVEL GROUP ENTIDAD COOPERATIVA  
INFORME POR AGENCIA / ASOCIADO  
CUARTO TRIMESTRE AÑO 2018**

**1.1 INFORME DISCRIMINADO CONSUMO DE PRECOMPRAS: Aerolíneas**

Precompras Travel Group	Satena	Easyfly	Total Aerolíneas
Informe de consumo 2017	\$ 19.331.974	\$ 41.898.618	\$ 61.230.592
Informe de consumo 2018	\$ 117.113.690	\$ 261.162.521	\$ 378.276.211
Comisión general No Asociado	\$ 1.171.137	\$ 10.446.501	\$ 11.617.638
Comisión ganada por ser Asociado	\$ 17.829.328	\$ 28.946.889	\$ 46.776.217
Pago de manejo administrativo	\$ 1.230.047	\$ 2.465.995	\$ 3.696.042



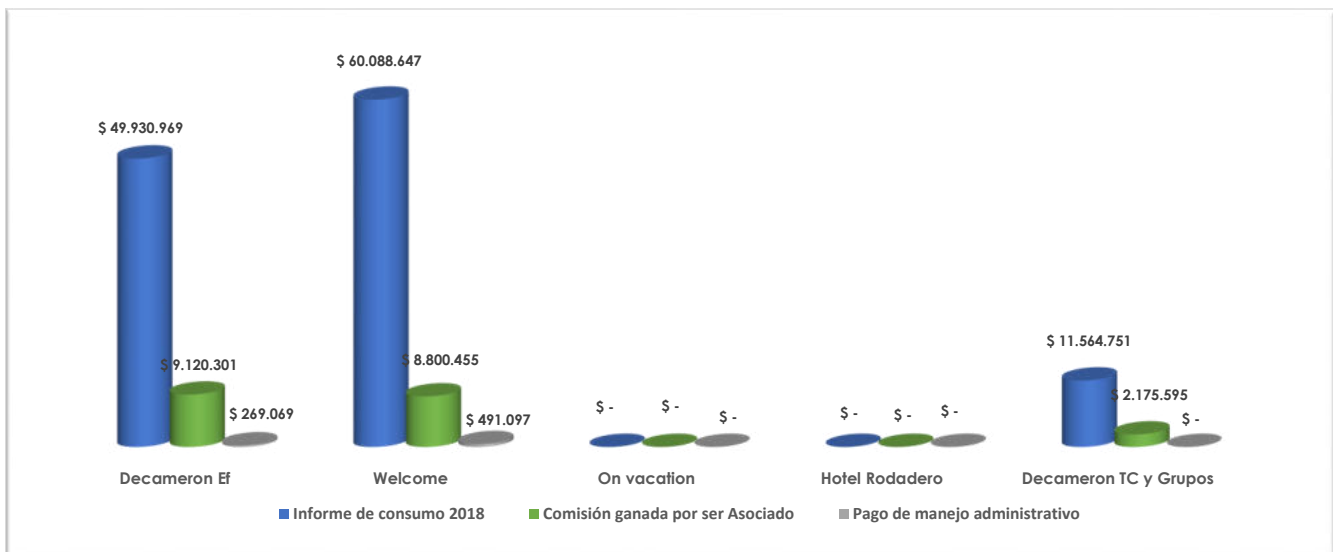
**1.2 INFORME DISCRIMINADO CONSUMO DE PRECOMPRAS: Hoteles**

Precompras Travel Group	Decameron Ef	Welcome	On vacation	Hotel Rodadero	Decameron TC y Grupos	Total Hoteles
Informe de consumo 2017	\$ 30.683.018	\$ 6.180.257	\$ -	\$ 2.412.000	\$ 7.723.777	\$ 46.999.052
Informe de consumo 2018	\$ 49.930.969	\$ 60.088.647	\$ -	\$ -	\$ 11.564.751	\$ 121.584.367
Comisión general No Asociado	\$ 2.097.101	\$ 3.605.319	\$ -	NO APLICA	NO APLICA	\$ 5.702.420
Comisión ganada por ser Asociado	\$ 9.120.301	\$ 8.800.455	\$ -	NETA	\$ 2.175.595	\$ 20.096.351
Pago de manejo administrativo	\$ 269.069	\$ 491.097	\$ -	\$ -	NO APLICA	\$ 760.166

\* En estas precompras la agencia consume tarifas netas y grupos sobre las cuales Travel Group desconoce la comisión ganada, por esto la gráfica no representa con exactitud el ingreso de la agencia.

\*\* En el caso de Decameron con Tarjeta de credito y grupos, no se cobra el manejo administrativo.

\*\*\* En el caso de Welcome y On vacation algunas reservas presentan solo abono por lo cual no se informa valor de comision ganada.





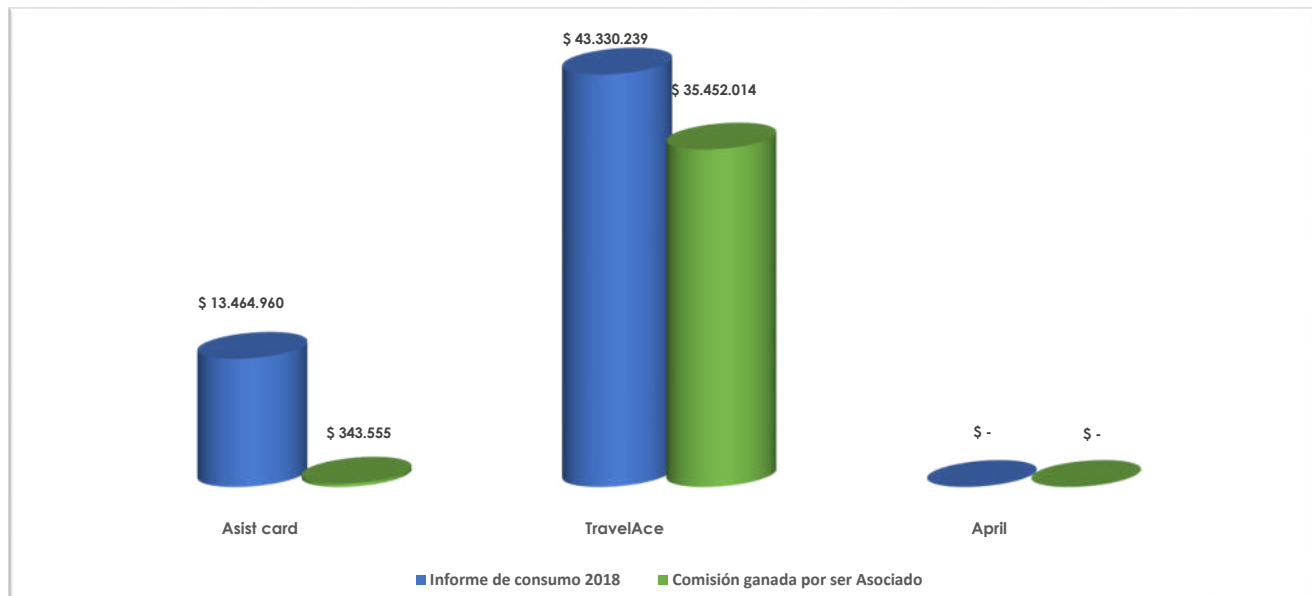
**TRAVEL GROUP ENTIDAD COOPERATIVA  
INFORME POR AGENCIA / ASOCIADO  
CUARTO TRIMESTRE AÑO 2018**

**1.3 INFORME DISCRIMINADO CONSUMO DE PRECOMPRAS: Tarjetas de Asistencia\*\***

Precompras Travel Group	Asist card	TravelAce	April	Total Tarjetas
Informe de consumo 2017	\$ 1.558.845	\$ 39.105.029	\$ -	\$ 40.663.874
Informe de consumo 2018	\$ 13.464.960	\$ 43.330.239	\$ -	\$ 56.795.200
Comisión ganada por ser Asociado	\$ 343.555	\$ 35.452.014	\$ -	\$ 35.795.569
Pago de manejo administrativo **	NO APLICA	NO APLICA	NO APLICA	

\* En estas precompras la agencia consume tarifas netas y grupos sobre las cuales Travel Group desconoce la comisión ganada, por esto la gráfica no representa con exactitud el ingreso de la agencia.

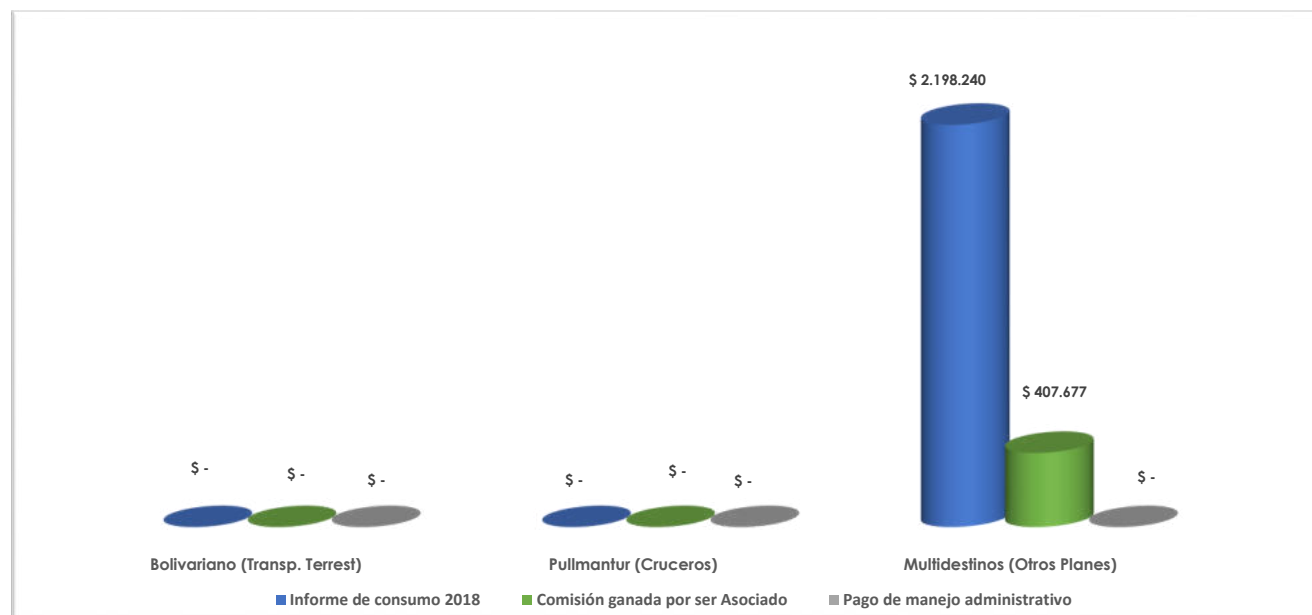
\*\*En las precompras de tarjetas de asistencia, Travel Group no cobra manejo administrativo.



**1.4 INFORME DISCRIMINADO CONSUMO DE PRECOMPRAS: Varios**

Precompras Travel Group	Bolivariano (Transp. Terrest)	Pullmantur (Cruceros)	Multidestinos (Otros Planes)	Total Varios
Informe de consumo 2017	\$ -	\$ -	\$ -	\$ -
Informe de consumo 2018	\$ -	\$ -	\$ 2.198.240	\$ 2.198.240
Comisión general No Asociado	\$ -	\$ -	\$ 263.789	\$ 263.789
Comisión ganada por ser Asociado	\$ -	\$ -	\$ 407.677	\$ 407.677
Pago de manejo administrativo	NO APLICA	NO APLICA	\$ -	\$ -

\*\*En estas precompras, Travel Group no cobra manejo administrativo.

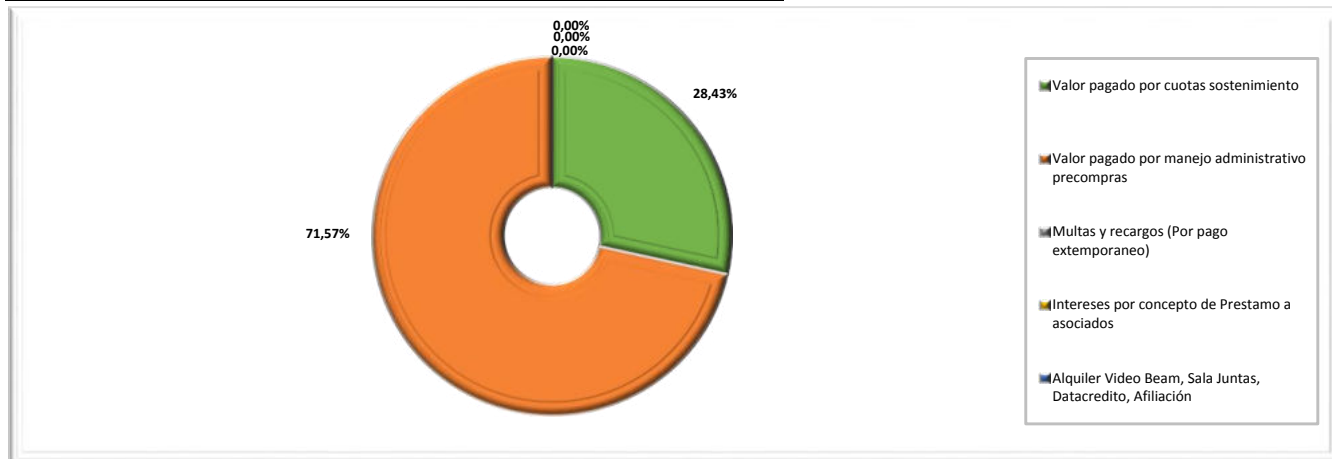




TRAVEL GROUP ENTIDAD COOPERATIVA  
 INFORME POR AGENCIA / ASOCIADO  
 CUARTO TRIMESTRE AÑO 2018

2. PAGOS REALIZADOS A TRAVEL GROUP EN CUARTO TRIMESTRE 2018

Concepto	Valor	%
Valor pagado por cuotas sostenimiento	\$ 1.770.000	28,43%
Valor pagado por manejo administrativo precompras	\$ 4.456.208	71,57%
Multas y recargos (Por pago extemporaneo)	\$ -	0,00%
Intereses por concepto de Prestamo a asociados	\$ -	0,00%
Alquiler Video Beam, Sala Juntas, Datacredito, Afiliación	\$ -	0,00%
<b>Total</b>	<b>\$ 6.226.208</b>	<b>100,00%</b>



3. INCENTIVOS, OVER Y SEGMENTACIÓN RECIBIDO POR MEDIO DE TRAVEL GROUP CUARTO TRIMESTRE 2018

Nombre	Detalle	Valor
Amadeus	Deposito cumplimiento contrato	\$ -
Sabre	Sabre 1 Segm. Jun/18 a Ago/18	\$ -
	Sabre 2 Bono fidelizacion y anticipo	\$ 467.716.781
Travelport	Segmentación Jul/18 a Sep/18	\$ -
Aireuropa	Over Abr a Jun/18	\$ 290.127
Lufthansa	Over Abr a Jun/18	\$ 351.124
<b>Total</b>		<b>\$ 468.358.032</b>

4. RESUMEN CUARTO TRIMESTRE 2018

Concepto	Valor
Pagos realizados a Travel Group 2018	6.226.208
Pagos recibidos por incentivos, over y segmentación	468.358.032
Comisión ganada por ser asociado (Precompras)	103.075.814

