

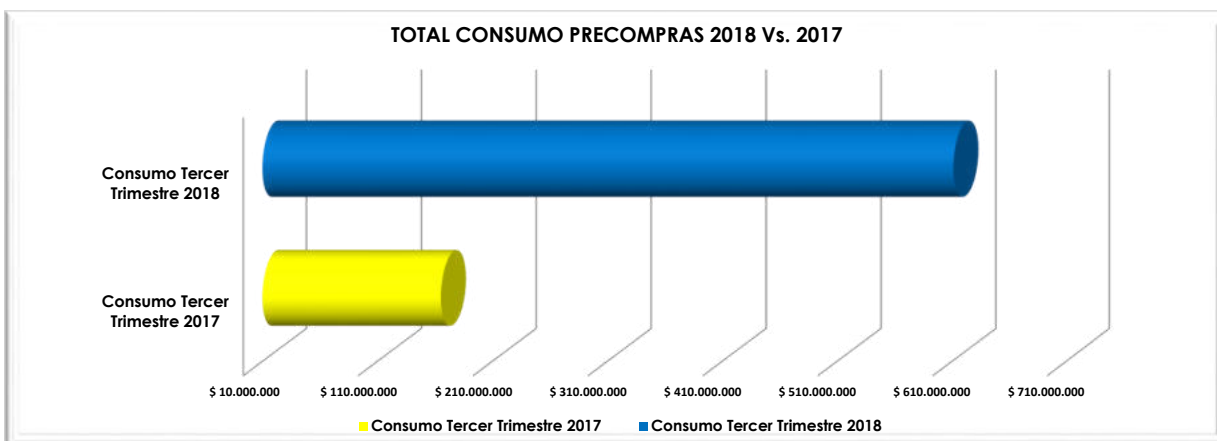


**TRAVEL GROUP ENTIDAD COOPERATIVA
INFORME POR AGENCIA / ASOCIADO
TERCER TRIMESTRE AÑO 2018**

Asociado: Viajes Aereos Armenia Ltda
 Agencia: Viajes Aereos Armenia Ltda
 Aportes: \$ 96.874.000
 Deposito: \$ -
 Nit: 890000513-6

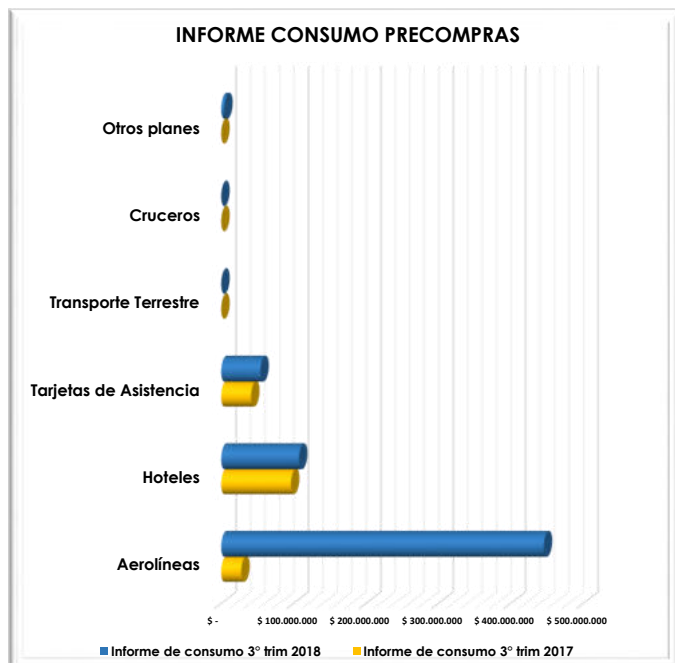
1. INFORME GENERAL DE CONSUMO DE PRECOMPRAS

PRECOMPRAS 2018 VS. 2017	
Consumo Tercer Trimestre 2017	\$ 165.253.239
Consumo Tercer Trimestre 2018	\$ 611.215.841
Porcentaje de variación del año 2018 con respecto al año 2017	269,87%
Porcentaje participación de su agencia en el grupo 2018	5,51%



Precompras Travel Group	Aerolíneas	Hoteles	Tarjetas de Asistencia	Transporte Terrestre	Cruceros	Otros planes	TOTAL
Informe de consumo 3° trim 2017	\$ 27.646.417	\$ 96.346.461	\$ 41.260.361	\$ -	\$ -	\$ -	\$ 165.253.239
Informe de consumo 3° trim 2018	\$ 445.565.471	\$ 107.400.664	\$ 54.104.957	\$ -	\$ -	\$ 4.144.749	\$ 611.215.841
Comisión general No Asociado	\$ 14.396.900	\$ 4.877.781	\$ -	\$ -	\$ -	\$ 497.370	\$ 19.772.051
Comisión ganada por ser Asociado	\$ 53.811.632	\$ 16.806.267	\$ 40.960.682	\$ -	\$ -	\$ 1.445.724	\$ 113.024.304
Pago de manejo administrativo	\$ 3.521.472	\$ 584.251	NO APLICA	NO APLICA	NO APLICA	\$ 119.176	\$ 4.224.899

* En estas precompras la agencia consume tarifas netas y grupos sobre las cuales Travel Group desconoce la comisión ganada, por esto la gráfica no representa con exactitud el ingreso de la agencia.

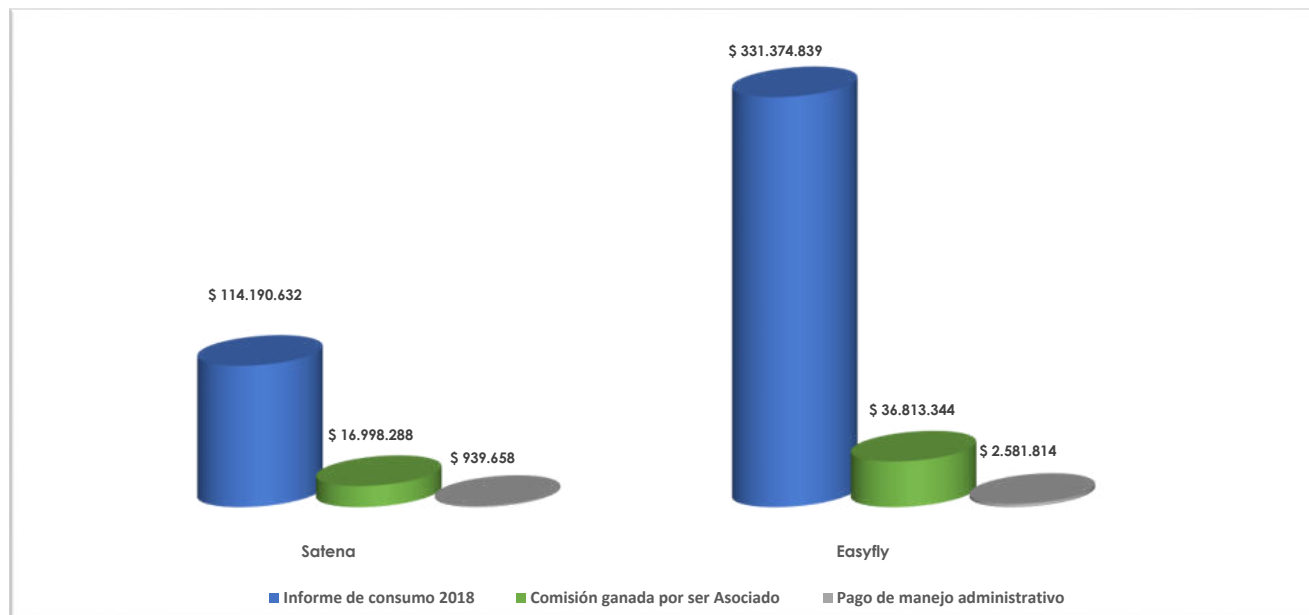




**TRAVEL GROUP ENTIDAD COOPERATIVA
INFORME POR AGENCIA / ASOCIADO
TERCER TRIMESTRE AÑO 2018**

1.1 INFORME DISCRIMINADO CONSUMO DE PRECOMPRAS: Aerolíneas

Precompras Travel Group	Satena	Easyfly	Total Aerolíneas
Informe de consumo 2017	\$ 5.051.204	\$ 22.595.213	\$ 27.646.417
Informe de consumo 2018	\$ 114.190.632	\$ 331.374.839	\$ 445.565.471
Comisión general No Asociado	\$ 1.141.906	\$ 13.254.994	\$ 14.396.900
Comisión ganada por ser Asociado	\$ 16.998.288	\$ 36.813.344	\$ 53.811.632
Pago de manejo administrativo	\$ 939.658	\$ 2.581.814	\$ 3.521.472



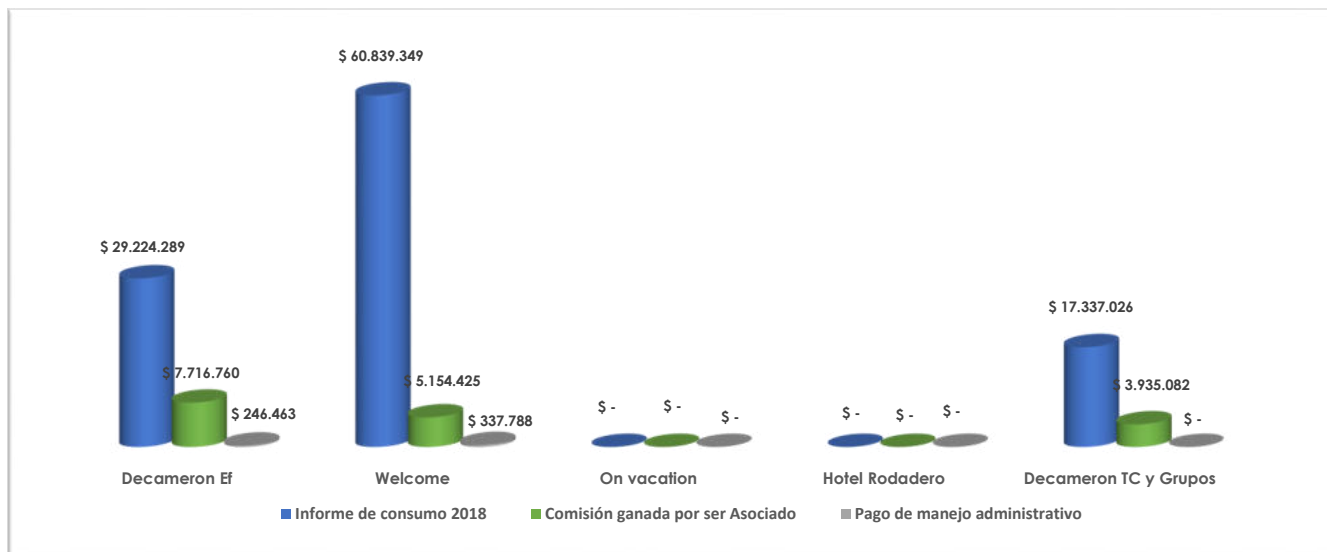
1.2 INFORME DISCRIMINADO CONSUMO DE PRECOMPRAS: Hoteles

Precompras Travel Group	Decameron Ef	Welcome	On vacation	Hotel Rodadero	Decameron TC y Grupos	Total Hoteles
Informe de consumo 2017	\$ 59.187.314	\$ 18.911.327	\$ -	\$ -	\$ 18.247.820	\$ 96.346.461
Informe de consumo 2018	\$ 29.224.289	\$ 60.839.349	\$ -	\$ -	\$ 17.337.026	\$ 107.400.664
Comisión general No Asociado	\$ 1.227.420	\$ 3.650.361	\$ -	\$ -	\$ -	\$ 4.877.781
Comisión ganada por ser Asociado	\$ 7.716.760	\$ 5.154.425	\$ -	NETA	\$ 3.935.082	\$ 16.806.267
Pago de manejo administrativo	\$ 246.463	\$ 337.788	\$ -	\$ -	NO APLICA	\$ 584.251

* En estas precompras la agencia consume tarifas netas y grupos sobre las cuales Travel Group desconoce la comisión ganada, por esto la gráfica no representa con exactitud el ingreso de la agencia.

** En el caso de Decameron con Tarjeta de credito y grupos, no se cobra el manejo administrativo.

*** En el caso de Welcome y On vacation algunas reservas presentan solo abono por lo cual no se informa valor de comision ganada.





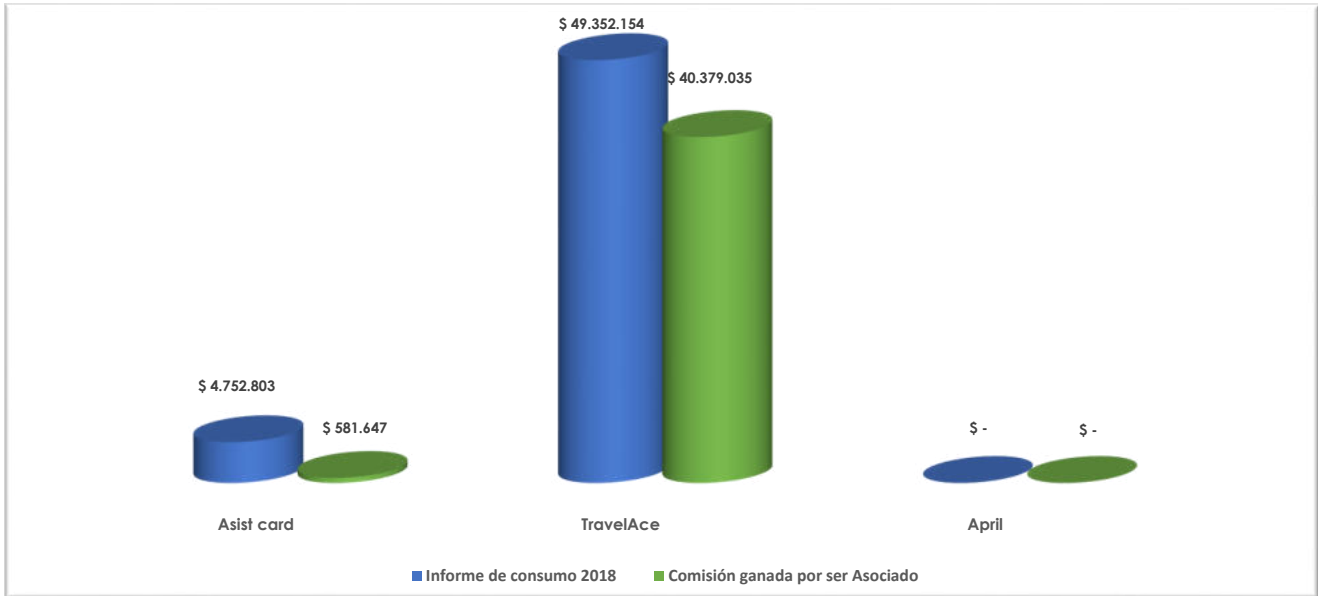
**TRAVEL GROUP ENTIDAD COOPERATIVA
INFORME POR AGENCIA / ASOCIADO
TERCER TRIMESTRE AÑO 2018**

1.3 INFORME DISCRIMINADO CONSUMO DE PRECOMPRAS: Tarjetas de Asistencia**

Precompras Travel Group	Asist card	TravelAce	April	Total Tarjetas
Informe de consumo 2017	\$ 3.227.691	\$ 38.032.670	\$ -	\$ 41.260.361
Informe de consumo 2018	\$ 4.752.803	\$ 49.352.154	\$ -	\$ 54.104.957
Comisión ganada por ser Asociado	\$ 581.647	\$ 40.379.035	\$ -	\$ 40.960.682
Pago de manejo administrativo **	NO APLICA	NO APLICA	NO APLICA	

* En estas precompras la agencia consume tarifas netas y grupos sobre las cuales Travel Group desconoce la comisión ganada, por esto la gráfica no representa con exactitud el ingreso de la agencia.

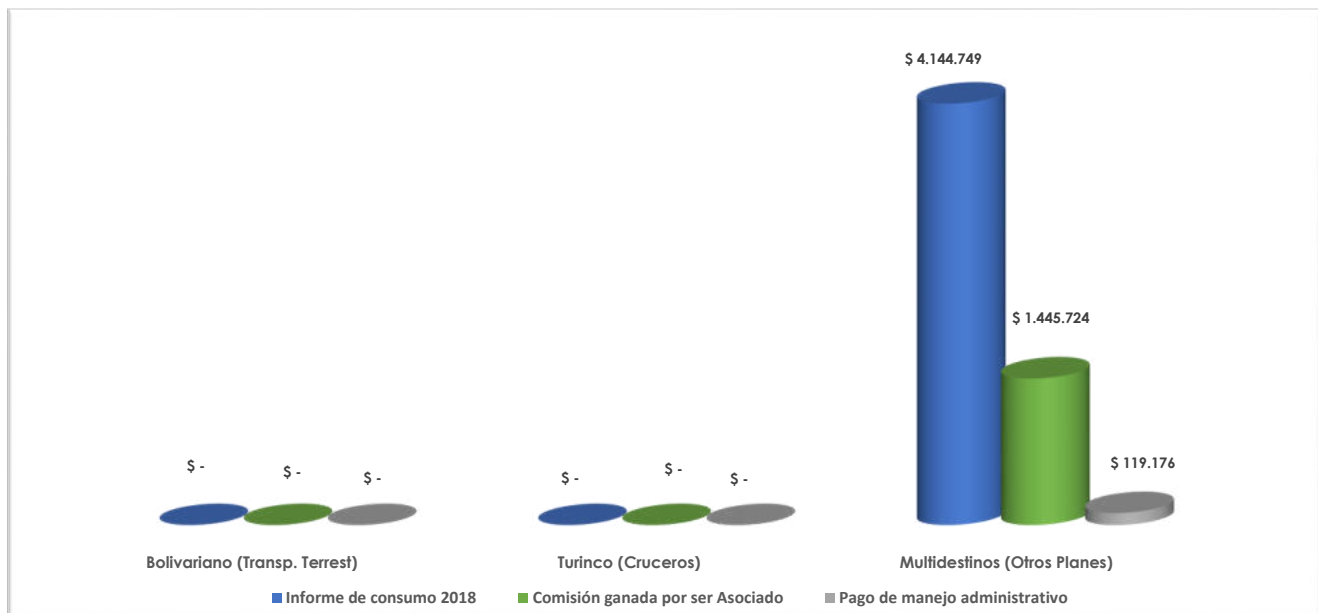
**En las precompras de tarjetas de asistencia, Travel Group no cobra manejo administrativo.



1.4 INFORME DISCRIMINADO CONSUMO DE PRECOMPRAS: Varios

Precompras Travel Group	Bolivariano (Transp. Terrest)	Turínco (Cruceros)	Multidestinos (Otros Planes)	Total Varios
Informe de consumo 2017	\$ -	\$ -	\$ -	\$ -
Informe de consumo 2018	\$ -	\$ -	\$ 4.144.749	\$ 4.144.749
Comisión general No Asociado	\$ -	\$ -	\$ 497.370	\$ 497.370
Comisión ganada por ser Asociado	\$ -	\$ -	\$ 1.445.724	\$ 1.445.724
Pago de manejo administrativo	NO APLICA	NO APLICA	\$ 119.176	\$ 119.176

**En estas precompras, Travel Group no cobra manejo administrativo.

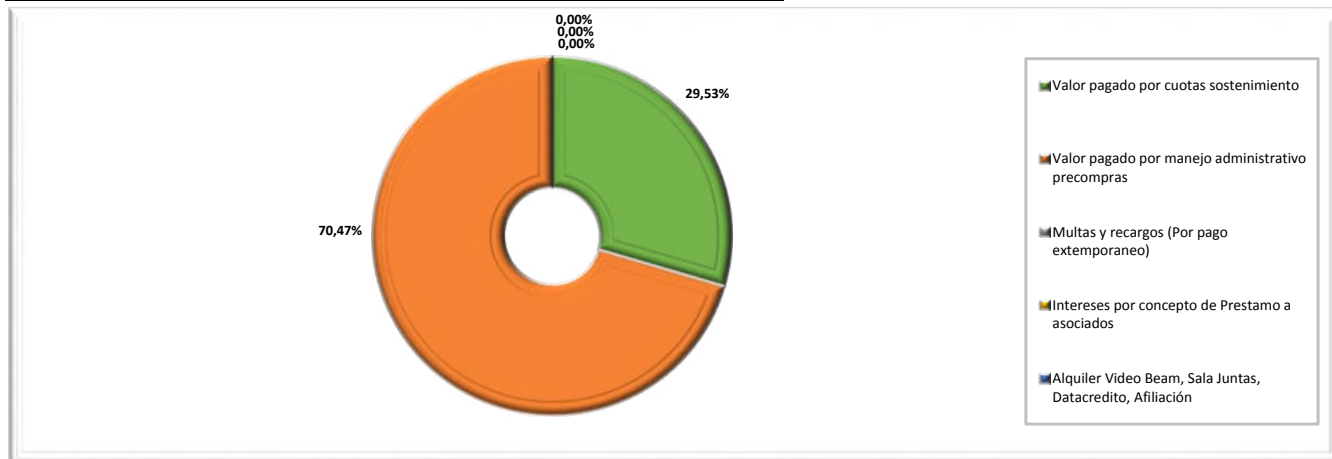




TRAVEL GROUP ENTIDAD COOPERATIVA
INFORME POR AGENCIA / ASOCIADO
TERCER TRIMESTRE AÑO 2018

2. PAGOS REALIZADOS A TRAVEL GROUP EN TERCER TRIMESTRE 2018

Concepto	Valor	%
Valor pagado por cuotas sostenimiento	\$ 1.770.000	29,53%
Valor pagado por manejo administrativo precompras	\$ 4.224.899	70,47%
Multas y recargos (Por pago extemporaneo)	\$ -	0,00%
Intereses por concepto de Prestamo a asociados	\$ -	0,00%
Alquiler Video Beam, Sala Juntas, Datacredito, Afiliación	\$ -	0,00%
Total	\$ 5.994.899	100,00%



3. INCENTIVOS, OVER Y SEGMENTACIÓN RECIBIDO POR MEDIO DE TRAVEL GROUP TERCER TRIMESTRE 2018

Nombre	Detalle	Valor
Amadeus	Segmentación Mar/18 a May/18	\$ 5.198.879
	Diferencial 0,55 año 4	\$ 3.449.670
Sabre	Sabre 1 Segm. Dic/17 a May/18	\$ -
	Sabre 2 Segm. Dic/17 a May/18	\$ 68.414.716
Travelport	Segmentación Abr/18 a Jun/18	\$ -
Aireuropa	Over Ene a Mar/18+ Upfront	\$ 1.447.706
Assistcard	Contraprestacion proveedor	\$ 356.862
Total		\$ 78.867.835

4. RESUMEN TERCER TRIMESTRE 2018

Concepto	Valor
Pagos realizados a Travel Group 2018	5.994.899
Pagos recibidos por incentivos, over y segmentación	78.867.835
Comisión ganada por ser asociado (Precompras)	113.024.304

