

TRAVEL GROUP ENTIDAD COOPERATIVA
INFORME DETALLADO POR AGENCIA / ASOCIADO
TERCER TRIMESTRE 2017

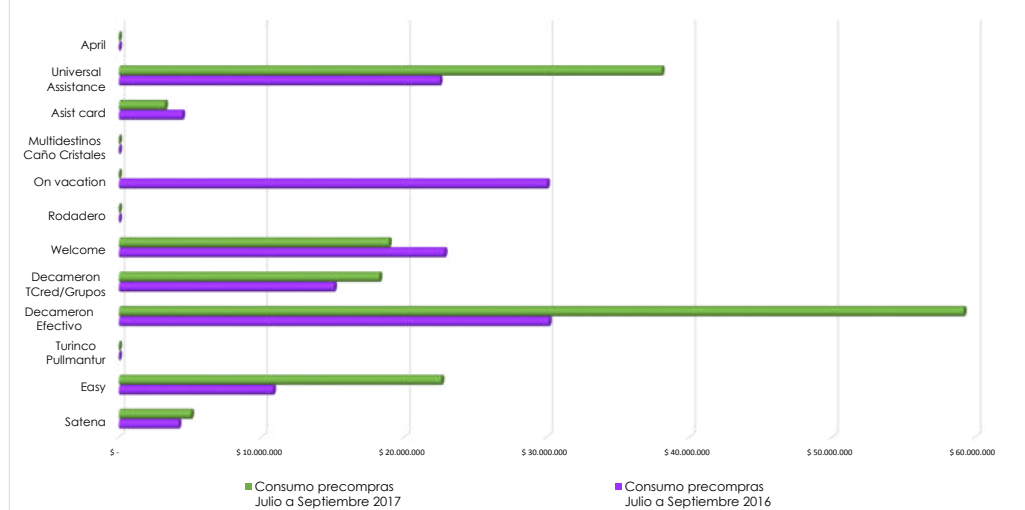


Asociado: Viajes Aereos Armenia Ltda
Agencia: Viajes Aereos Armenia Ltda
Aportes: \$ 91.477.000
Deposito cumplimiento GDS: \$ -
Deposito Precompras: \$ -
Nit: 890000513-6

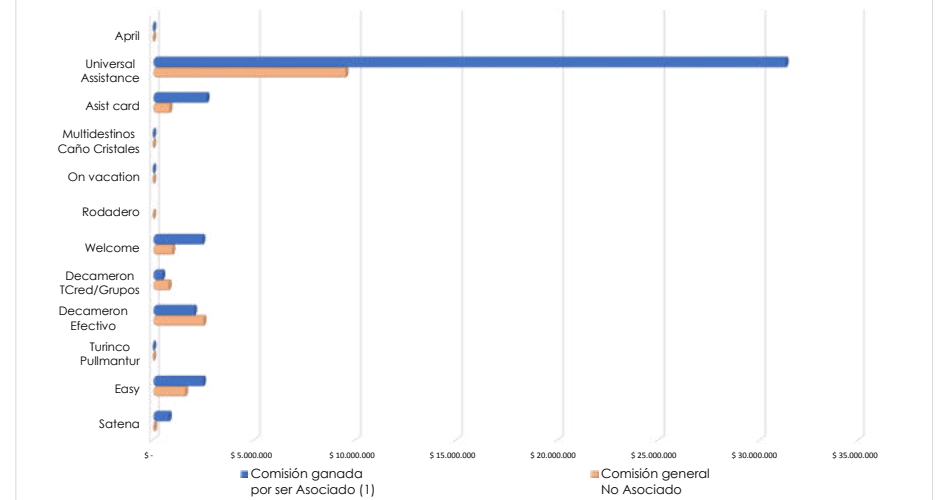
Precompras Travel Group	Satena	Easy	Turinco Pulmantur	Decameron Efectivo	Decameron TCred/Grupos	Welcome	Rodadero	On vacation	Multidestinos Caño Cristales	Asist card	Universal Assistance	April	Totales
Consumo precompras Julio a Septiembre 2016	\$ 4.167.625	\$ 10.802.282	\$ -	\$ 30.120.729	\$ 15.068.555	\$ 22.812.176	\$ -	\$ 30.000.000	\$ -	\$ 4.430.619	\$ 22.473.104	\$ -	\$ 139.875.090
Consumo precompras Julio a Septiembre 2017	\$ 5.051.204	\$ 22.595.213	\$ -	\$ 59.187.314	\$ 18.247.820	\$ 18.911.327	\$ -	\$ -	\$ -	\$ 3.227.691	\$ 38.032.670	\$ -	\$ 165.253.239
Comisión general No Asociado	\$ 50.512	\$ 1.581.665	\$ -	\$ 2.485.867	\$ 766.408	\$ 945.566	\$ -	\$ -	\$ -	\$ 806.923	\$ 9.508.168	\$ -	\$ 16.145.109
Comisión ganada por ser Asociado (1)	\$ 772.882	\$ 2.462.747	\$ -	\$ 2.019.373	\$ 448.405	\$ 2.430.998	\$ -	\$ -	\$ -	\$ 2.640.837	\$ 31.277.857	\$ -	\$ 42.053.100
Pago de manejo administrativo	\$ 58.119	\$ 166.874	\$ -	\$ 467.653	\$ -	\$ 146.868	\$ -	\$ -	\$ -	\$ -	\$ -	\$ -	\$ 839.514

* En estas precompras la agencia consume tarifas netas sobre las cuales Travel Group desconoce la comisión ganada que es superior al valor informado.
 ** Estas precompras presentan abonos sobre las cuales el valor de la comisión ganada se reporta solo al final de la venta.

COMPARATIVO PRECOMPRAS JULIO A SEPTIEMBRE 2016-2017



COMISIONES ASOCIADO Vs COMISION NO ASOCIADO JULIO A SEPTIEMBRE 2017

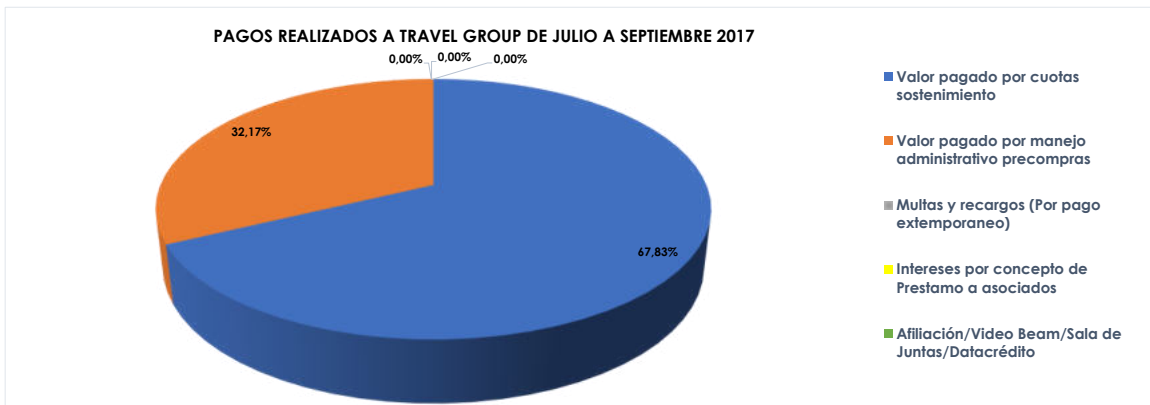


TRAVEL GROUP ENTIDAD COOPERATIVA
 INFORME DETALLADO POR AGENCIA / ASOCIADO
 TERCER TRIMESTRE 2017



Pagos realizados a Travel Group de Julio a Septiembre 2017		
Valor pagado por cuotas sostenimiento	\$ 1.770.000	67,83%
Valor pagado por manejo administrativo precompras	\$ 839.514	32,17%
Multas y recargos (Por pago extemporaneo)	\$ -	0,00%
Intereses por concepto de Prestamo a asociados	\$ -	0,00%
Afiliación/Video Beam/Sala de Juntas/Datacrédito	\$ -	0,00%
Total	\$ 2.609.514	100,00%

Incentivos, Over y segmentación pagado por medio de Travel Group de Jul a Sep 2017		
Amadeus	Segmentación Mar/2017 a May/2017	\$ 2.180.607
	Bono de producción año 3	\$ 1.035.863
	Bono diferenciales año 3	\$ 3.056.999
Sabre	Sabre1 Segm. Mar/16 a May/17	\$ -
	Sabre2 Segm. Dic/16 a May/17	\$ 84.741.647
Travelport	Segmentación año 1 y 2	\$ -
Aeroméxico	Over Abr y May/2017	\$ 590.962
Air europa	Over YQ Ene a Abr/2017	\$ 1.509.436
Luffhansa	Over 4Q de 2016	\$ 812.189
Comisión ganada precompras (1)		\$ 42.053.100
TOTAL		\$ 135.980.804



INCENTIVOS, OVER Y SEGMENTACIÓN RECIBIDO POR MEDIO DE TRAVEL GROUP DE JULIO A SEPTIEMBRE DE 2017

