

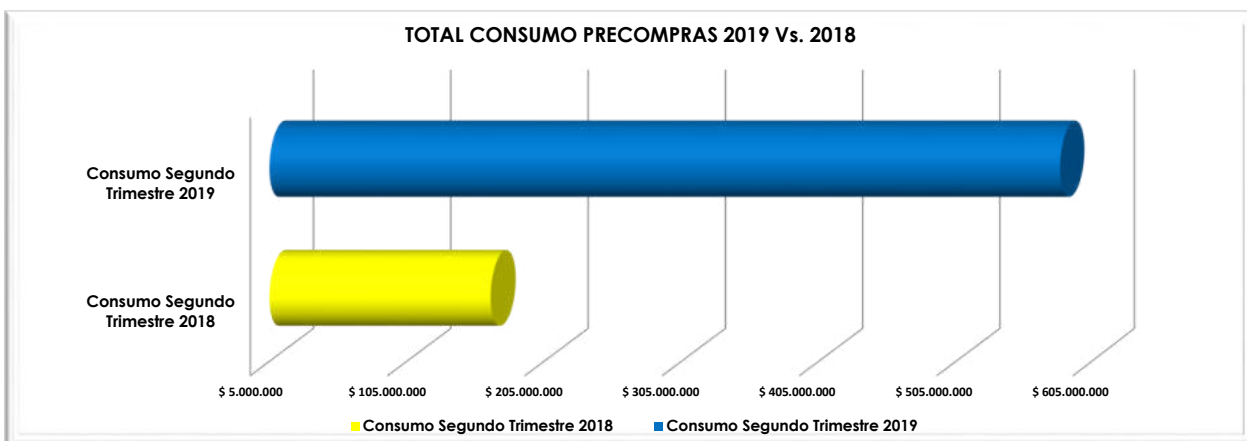


**TRAVEL GROUP ENTIDAD COOPERATIVA
INFORME POR AGENCIA / ASOCIADO
SEGUNDO TRIMESTRE AÑO 2019**

Asociado: Viajes Aereos Armenia Ltda
 Agencia: Viajes Aereos Armenia Ltda
 Aportes: \$ 102.686.000
 Deposito: \$ -
 Nit: 890000513-6

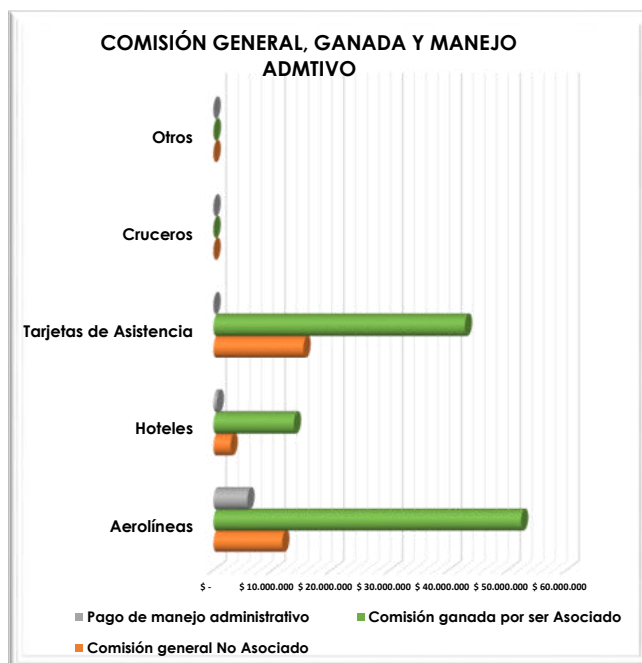
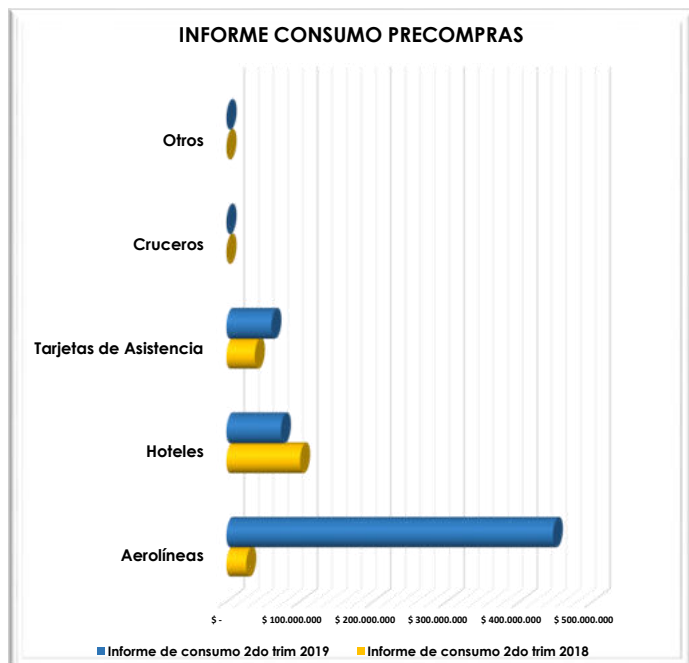
1. INFORME GENERAL DE CONSUMO DE PRECOMPRAS

PRECOMPRAS 2019 VS. 2018	
Consumo Segundo Trimestre 2018	\$ 166.067.671
Consumo Segundo Trimestre 2019	\$ 581.218.029
Porcentaje de variación del año 2019 con respecto al año 2018	249,99%
Porcentaje participación de su agencia en el grupo 2019	1,52%



Precompras Travel Group	Aerolíneas	Hoteles	Tarjetas de Asistencia	Cruceros	Otros	TOTAL
Informe de consumo 2do trim 2018	\$ 26.951.472	\$ 100.432.794	\$ 38.683.405	\$ -	\$ -	\$ 166.067.671
Informe de consumo 2do trim 2019	\$ 445.670.464	\$ 74.199.577	\$ 61.216.588	\$ -	\$ 131.400	\$ 581.218.029
Comisión general No Asociado	\$ 11.698.958	\$ 2.888.951	\$ 15.304.147	\$ -	\$ 15.768	\$ 29.907.824
Comisión ganada por ser Asociado	\$ 52.319.745	\$ 13.674.695	\$ 42.765.574	\$ -	\$ 48.600	\$ 108.808.614
Pago de manejo administrativo	\$ 5.760.268	\$ 563.362	NO APLICA	NO APLICA	NO APLICA	\$ 6.323.630

* En estas precompras la agencia consume tarifas netas y grupos sobre las cuales Travel Group desconoce la comisión ganada, por esto la gráfica no representa con exactitud el ingreso de la agencia.

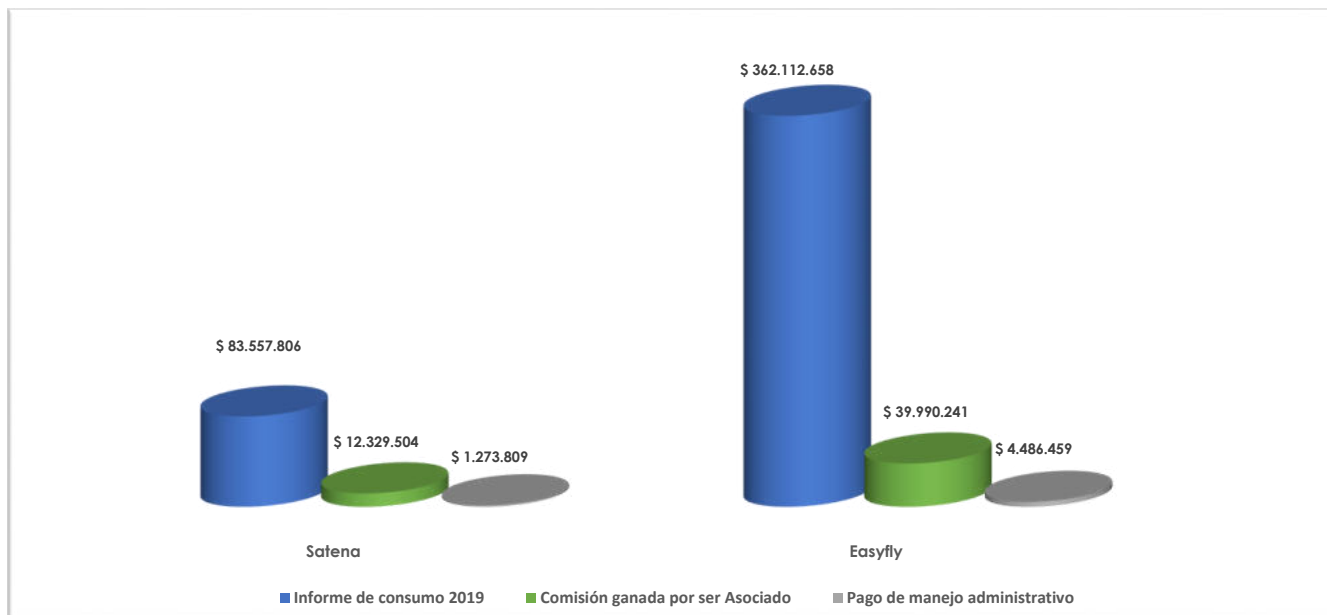




**TRAVEL GROUP ENTIDAD COOPERATIVA
INFORME POR AGENCIA / ASOCIADO
SEGUNDO TRIMESTRE AÑO 2019**

1.1 INFORME DISCRIMINADO CONSUMO DE PRECOMPRAS: Aerolíneas

Precompras Travel Group	Satena	Easyfly	Total Aerolíneas
Informe de consumo 2018	\$ 2.552.874	\$ 24.398.598	\$ 26.951.472
Informe de consumo 2019	\$ 83.557.806	\$ 362.112.658	\$ 445.670.464
Comisión general No Asociado	\$ 835.578	\$ 10.863.380	\$ 11.698.958
Comisión ganada por ser Asociado	\$ 12.329.504	\$ 39.990.241	\$ 52.319.745
Pago de manejo administrativo	\$ 1.273.809	\$ 4.486.459	\$ 5.760.268

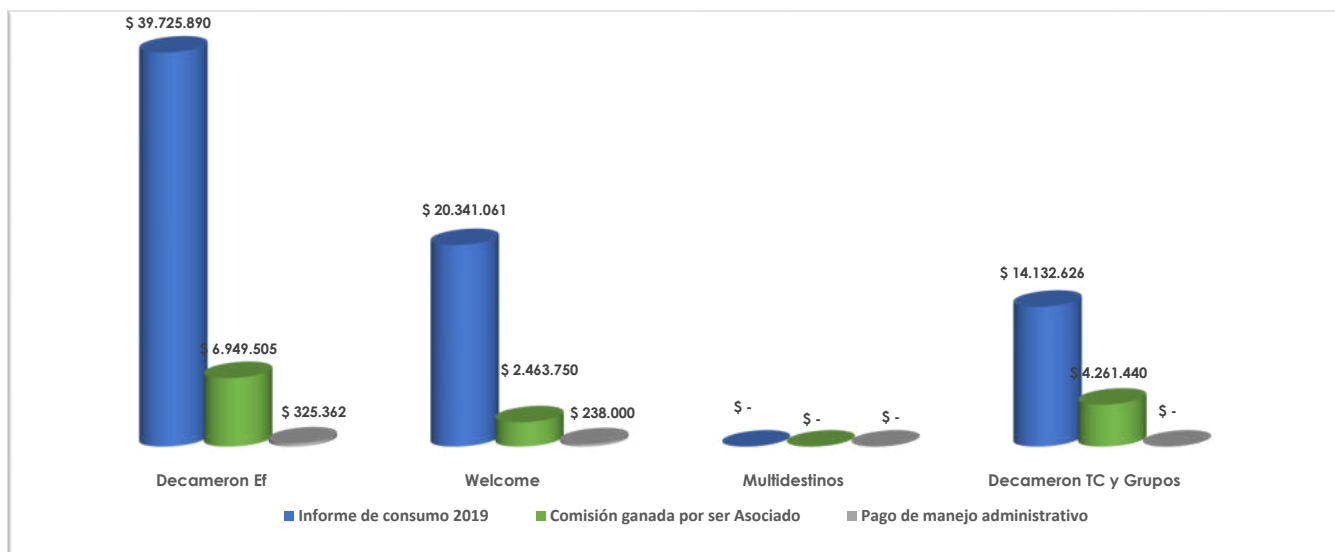


1.2 INFORME DISCRIMINADO CONSUMO DE PRECOMPRAS: Hoteles

Precompras Travel Group	Decameron Ef	Welcome	Multidestinos	Decameron TC y Grupos	Total Hoteles
Informe de consumo 2018	\$ 52.559.914	\$ 14.642.359	\$ 7.752.945	\$ 25.477.576	\$ 100.432.794
Informe de consumo 2019	\$ 39.725.890	\$ 20.341.061	\$ -	\$ 14.132.626	\$ 74.199.577
Comisión general No Asociado	\$ 1.668.487	\$ 1.220.464	\$ -	NO APLICA	\$ 2.888.951
Comisión ganada por ser Asociado	\$ 6.949.505	\$ 2.463.750	\$ -	\$ 4.261.440	\$ 13.674.695
Pago de manejo administrativo	\$ 325.362	\$ 238.000	\$ -	NO APLICA	\$ 563.362

* En estas precompras la agencia consume tarifas netas y grupos sobre las cuales Travel Group desconoce la comisión ganada, por esto la gráfica no representa con exactitud el ingreso de la agencia.

* En el caso de Decameron con Tarjeta de credito y grupos, no se cobra el manejo administrativo.





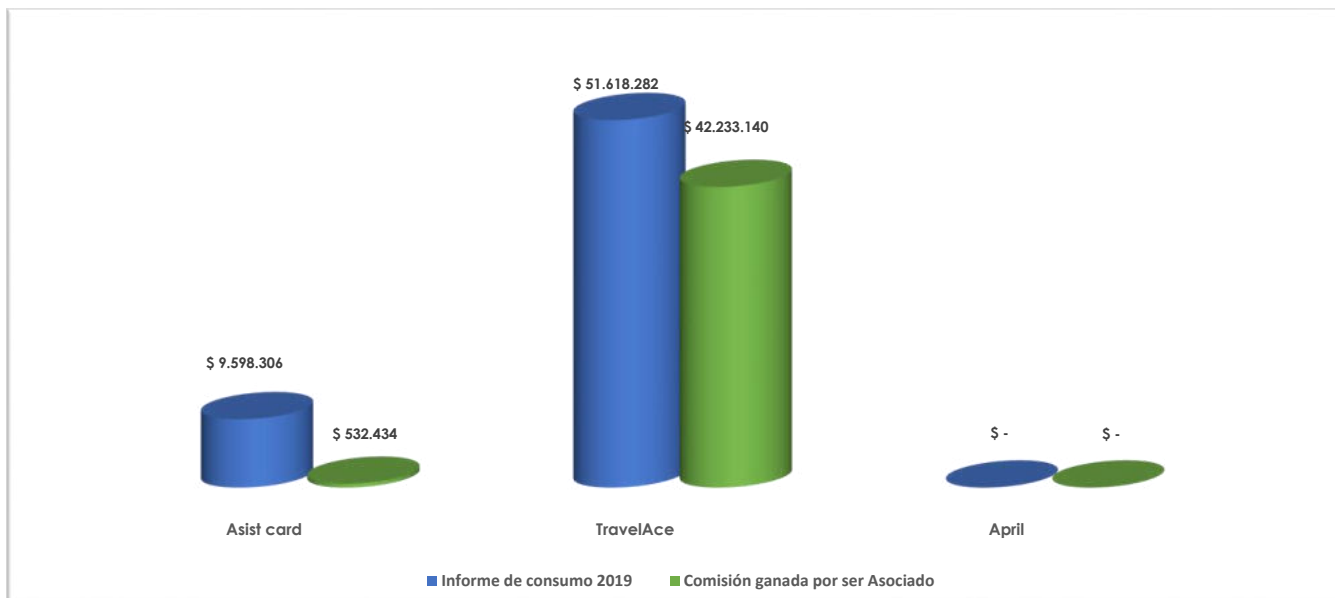
**TRAVEL GROUP ENTIDAD COOPERATIVA
INFORME POR AGENCIA / ASOCIADO
SEGUNDO TRIMESTRE AÑO 2019**

1.3 INFORME DISCRIMINADO CONSUMO DE PRECOMPRAS: Tarjetas de Asistencia

Precompras Travel Group	Asist card	TravelAce	April	Total Tarjetas
Informe de consumo 2018	\$ 3.848.156	\$ 34.835.249	\$ -	\$ 38.683.405
Informe de consumo 2019	\$ 9.598.306	\$ 51.618.282	\$ -	\$ 61.216.588
Comisión general No Asociado	\$ 2.399.577	\$ 12.904.571	\$ -	\$ 15.304.147
Comisión ganada por ser Asociado	\$ 532.434	\$ 42.233.140	\$ -	\$ 42.765.574

* En estas precompras la agencia consume tarifas netas y grupos sobre las cuales Travel Group desconoce la comisión ganada, por esto la gráfica no representa con exactitud el ingreso de la agencia.

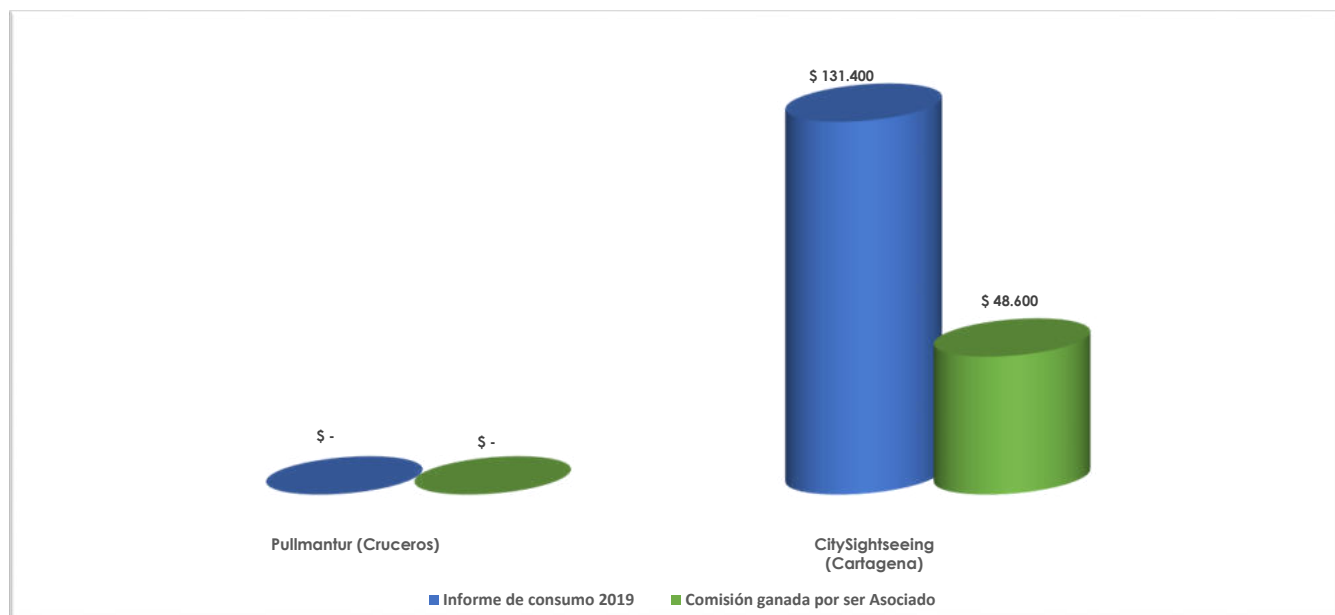
**En las precompras de tarjetas de asistencia, Travel Group no cobra manejo administrativo.



1.4 INFORME DISCRIMINADO CONSUMO DE PRECOMPRAS: Varios

Precompras Travel Group	Pullmantur (Cruceros)	CitySightseeing (Cartagena)	Total Varios
Informe de consumo 2018	\$ -	\$ -	\$ -
Informe de consumo 2019	\$ -	\$ 131.400	\$ 131.400
Comisión general No Asociado	\$ -	\$ 15.768	\$ 15.768
Comisión ganada por ser Asociado	\$ -	\$ 48.600	\$ 48.600

**En estas precompras, Travel Group no cobra manejo administrativo.

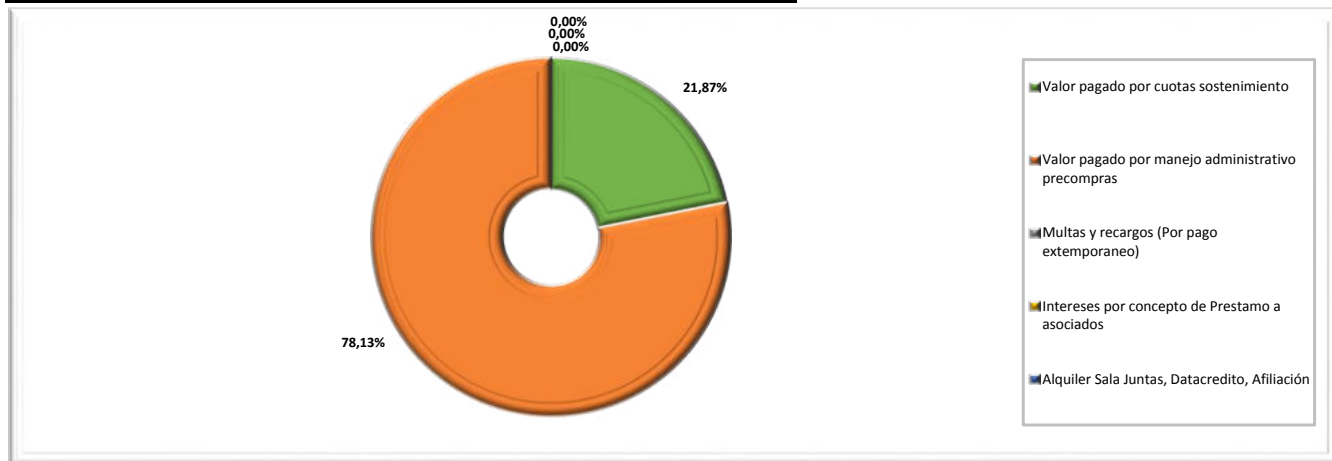




TRAVEL GROUP ENTIDAD COOPERATIVA
 INFORME POR AGENCIA / ASOCIADO
 SEGUNDO TRIMESTRE AÑO 2019

2. PAGOS REALIZADOS A TRAVEL GROUP EN SEGUNDO TRIMESTRE 2019

Concepto	Valor	%
Valor pagado por cuotas sostenimiento	\$ 1.770.000	21,87%
Valor pagado por manejo administrativo precompras	\$ 6.323.630	78,13%
Multas y recargos (Por pago extemporaneo)	\$ -	0,00%
Intereses por concepto de Prestamo a asociados	\$ -	0,00%
Alquiler Sala Juntas, Datacredito, Afiliación	\$ -	0,00%
Total	\$ 8.093.630	100,00%



3. INCENTIVOS, OVER Y SEGMENTACIÓN RECIBIDO POR MEDIO DE TRAVEL GROUP SEGUNDO TRIMESTRE 2019

Nombre	Detalle	Valor
Amadeus	Segm. May/18 a Oct/18	\$ -
Sabre	Sabre1 Seg. Dic/18 a Feb/19	\$ -
	Sabre2 Seg. Sep/18 a Feb/19	\$ -
	Sabre2 Línea de crédito	\$ 10.117.784
Travelport	Segm. Oct/18 a Dic/18	\$ -
Aireuropa	Over YQ Jul/18 a Sep/18	\$ 896.759
Interjet	Monedero Ene a May/17	\$ -
Assistcard	Over Oct18 a Mar/19	\$ 1.285.910
Total		\$ 12.300.452

4. RESUMEN SEGUNDO TRIMESTRE 2019

Concepto	Valor
Pagos realizados a Travel Group 2019	8.093.630
Pagos recibidos por incentivos, over y segmentación	12.300.452
Comisión ganada por ser asociado (Precompras)	108.808.614

