

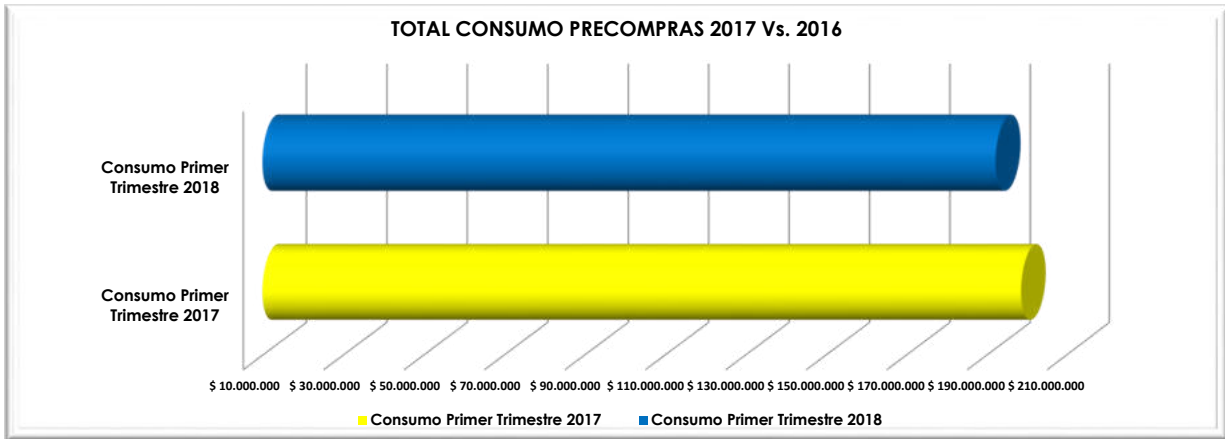


**TRAVEL GROUP ENTIDAD COOPERATIVA
INFORME POR AGENCIA / ASOCIADO
PRIMER TRIMESTRE AÑO 2018**

Asociado: Viajes Aereos Armenia Ltda
 Agencia: Viajes Aereos Armenia Ltda
 Aportes: \$ 96.874.000
 Deposito: \$ -
 Nit: 890000513-6

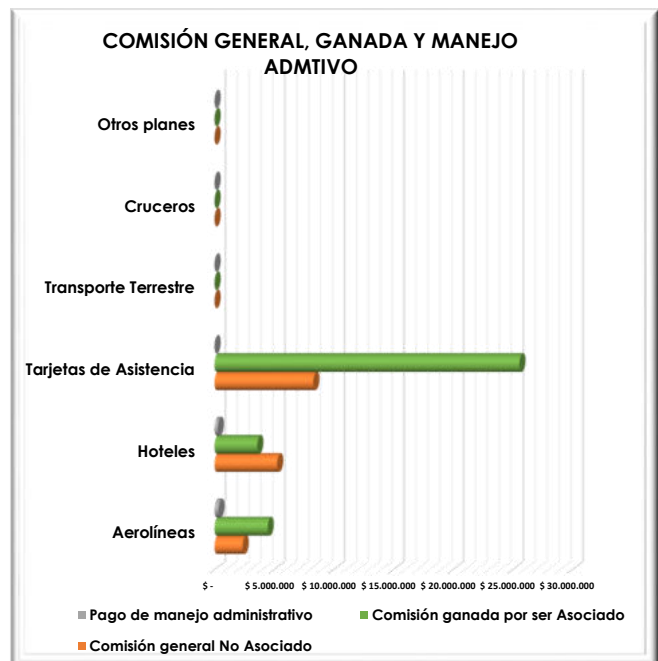
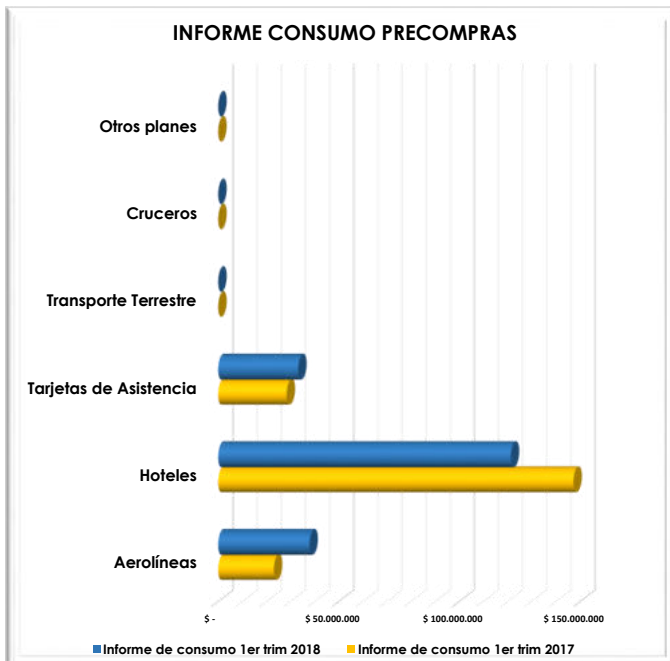
1. INFORME GENERAL DE CONSUMO DE PRECOMPRAS

PRECOMPRAS 2018 VS. 2017	
Consumo Primer Trimestre 2017	\$ 198.609.354
Consumo Primer Trimestre 2018	\$ 192.250.579
Porcentaje de variación del año 2018 con respecto al año 2017	-3,20%
Porcentaje participación de su agencia en el grupo 2018	2,52%



Precompras Travel Group	Aerolíneas	Hoteles	Tarjetas de Asistencia	Transporte Terrestre	Cruceros	Otros planes	TOTAL
Informe de consumo 1er trim 2017	\$ 23.064.577	\$ 147.185.854	\$ 28.358.923	\$ -	\$ -	\$ -	\$ 198.609.354
Informe de consumo 1er trim 2018	\$ 37.821.080	\$ 121.276.814	\$ 33.152.685	\$ -	\$ -	\$ -	\$ 192.250.579
Comisión general No Asociado	\$ 2.356.404	\$ 5.248.022	\$ 8.288.171	\$ -	\$ -	\$ -	\$ 15.892.597
Comisión ganada por ser Asociado	\$ 4.458.545	\$ 3.585.065	\$ 25.577.148	\$ -	\$ -	\$ -	\$ 33.620.758
Pago de manejo administrativo	\$ 331.426	\$ 277.142	NO APLICA	NO APLICA	NO APLICA	\$ -	\$ 608.568

* En estas precompras la agencia consume tarifas netas y grupos sobre las cuales Travel Group desconoce la comisión ganada, por esto la gráfica no representa con exactitud el ingreso de la agencia.

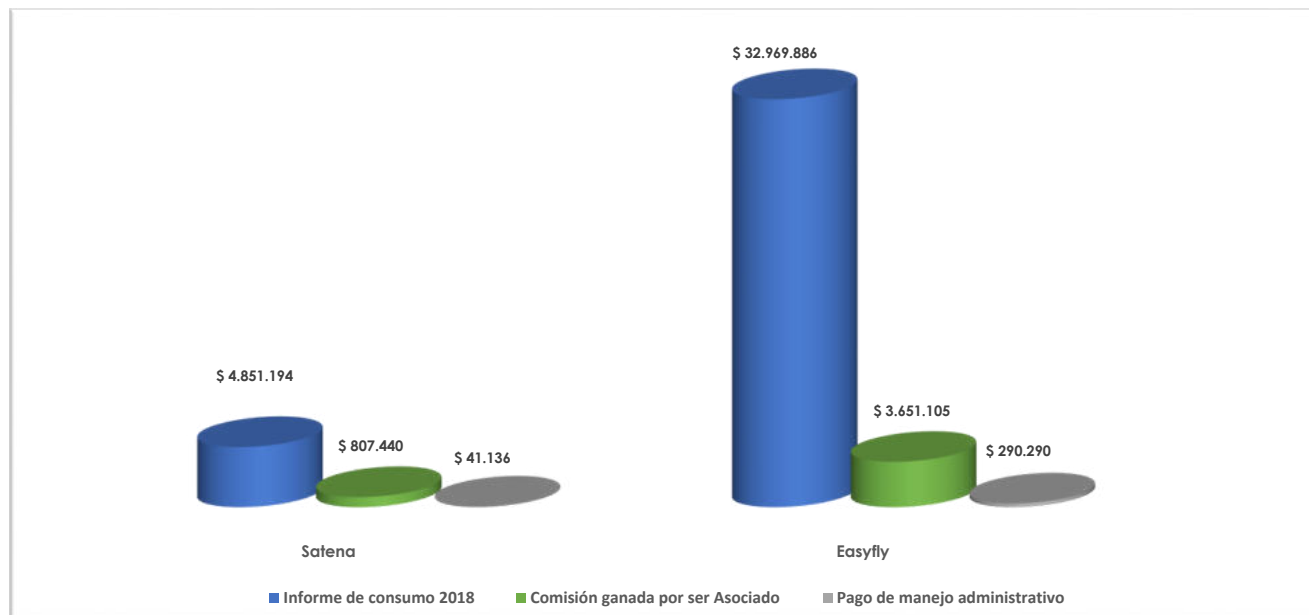




**TRAVEL GROUP ENTIDAD COOPERATIVA
INFORME POR AGENCIA / ASOCIADO
PRIMER TRIMESTRE AÑO 2018**

1.1 INFORME DISCRIMINADO CONSUMO DE PRECOMPRAS: Aerolíneas

Precompras Travel Group	Satena	Easyfly	Total Aerolíneas
Informe de consumo 2017	\$ 7.776.655	\$ 15.287.922	\$ 23.064.577
Informe de consumo 2018	\$ 4.851.194	\$ 32.969.886	\$ 37.821.080
Comisión general No Asociado	\$ 48.512	\$ 2.307.892	\$ 2.356.404
Comisión ganada por ser Asociado	\$ 807.440	\$ 3.651.105	\$ 4.458.545
Pago de manejo administrativo	\$ 41.136	\$ 290.290	\$ 331.426

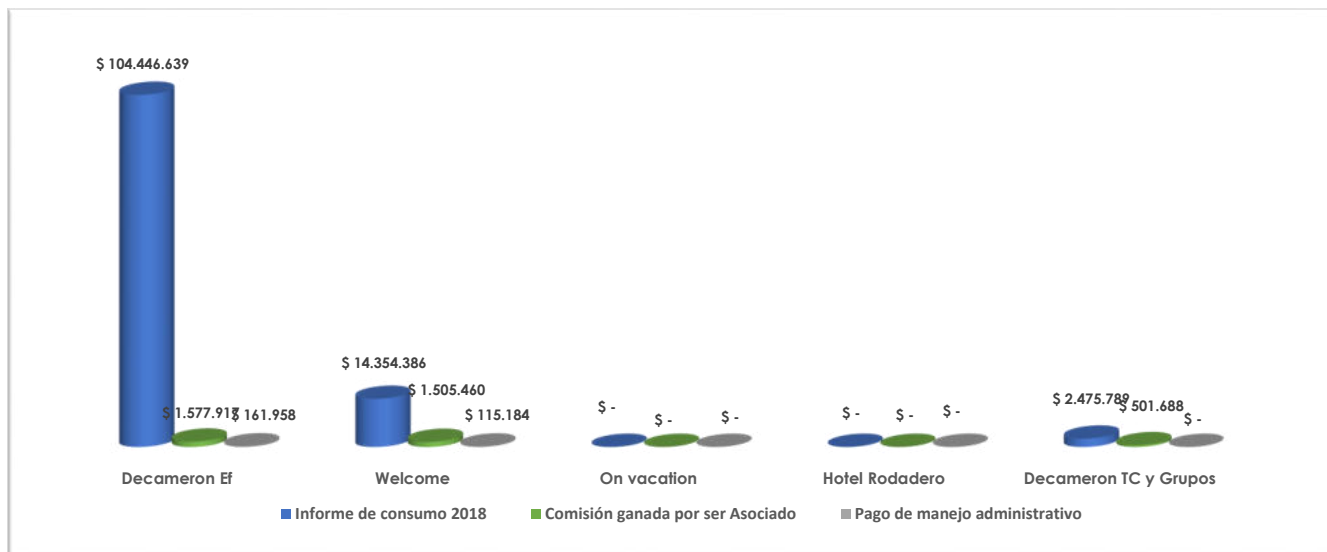


1.2 INFORME DISCRIMINADO CONSUMO DE PRECOMPRAS: Hoteles

Precompras Travel Group	Decameron Ef	Welcome	On vacation	Hotel Rodadero	Decameron TC y Grupos	Total Hoteles
Informe de consumo 2017	\$ 91.246.031	\$ 10.011.833	\$ 1.976.200	\$ 25.534.000	\$ 18.417.790	\$ 147.185.854
Informe de consumo 2018	\$ 104.446.639	\$ 14.354.386	\$ -	\$ -	\$ 2.475.789	\$ 121.276.814
Comisión general No Asociado	\$ 4.386.759	\$ 861.263	\$ -	\$ -	\$ -	\$ 5.248.022
Comisión ganada por ser Asociado	\$ 1.577.917	\$ 1.505.460	\$ -	NETA	\$ 501.688	\$ 3.585.065
Pago de manejo administrativo	\$ 161.958	\$ 115.184	\$ -	\$ -	NO APLICA	\$ 277.142

* En estas precompras la agencia consume tarifas netas y grupos sobre las cuales Travel Group desconoce la comisión ganada, por esto la gráfica no representa con exactitud el ingreso de la agencia.

* En el caso de Decameron con Tarjeta de credito y grupos, no se cobra el manejo administrativo.





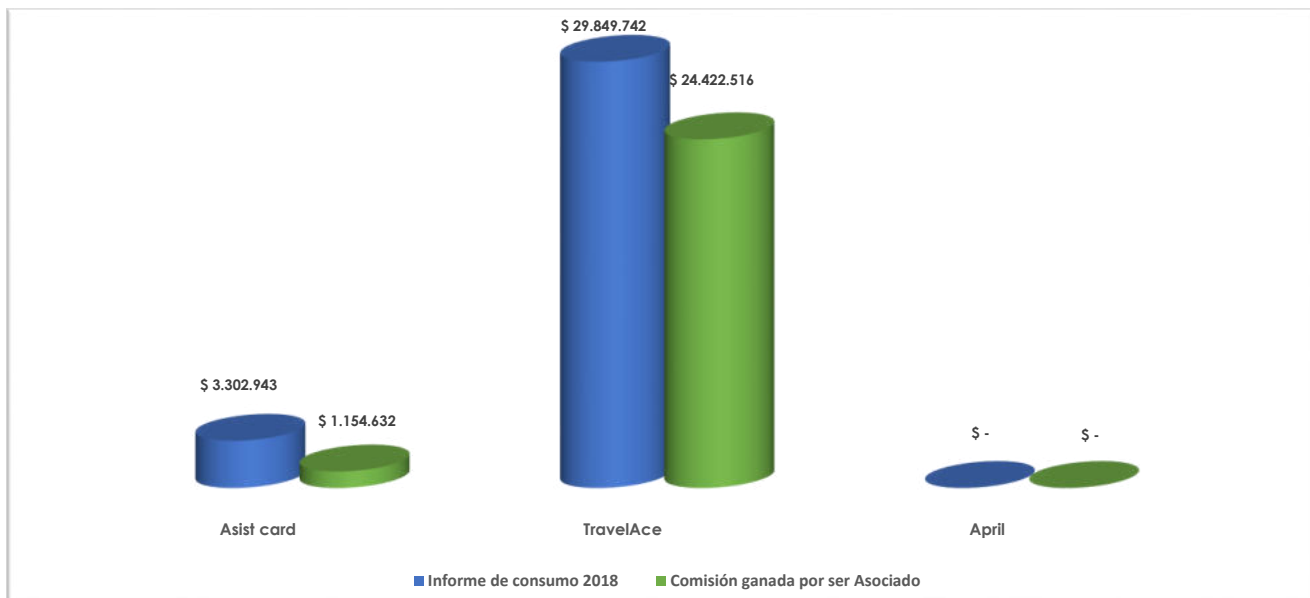
**TRAVEL GROUP ENTIDAD COOPERATIVA
INFORME POR AGENCIA / ASOCIADO
PRIMER TRIMESTRE AÑO 2018**

1.3 INFORME DISCRIMINADO CONSUMO DE PRECOMPRAS: Tarjetas de Asistencia

Precompras Travel Group	Asist card	TravelAce	April	Total Tarjetas
Informe de consumo 2017	\$ 367.615	\$ 27.991.308	\$ -	\$ 28.358.923
Informe de consumo 2018	\$ 3.302.943	\$ 29.849.742	\$ -	\$ 33.152.685
Comisión general No Asociado	\$ 825.736	\$ 7.462.436	\$ -	\$ 8.288.171
Comisión ganada por ser Asociado	\$ 1.154.632	\$ 24.422.516	\$ -	\$ 25.577.148

* En estas precompras la agencia consume tarifas netas y grupos sobre las cuales Travel Group desconoce la comisión ganada, por esto la gráfica no representa con exactitud el ingreso de la agencia.

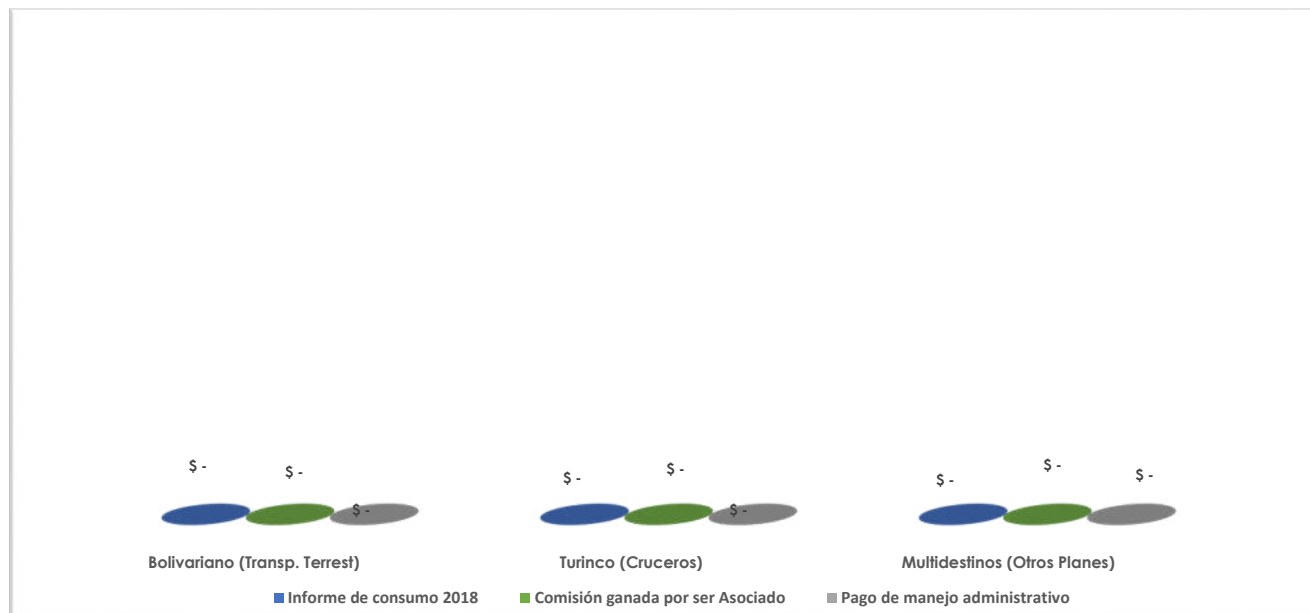
**En las precompras de tarjetas de asistencia, Travel Group no cobra manejo administrativo.



1.4 INFORME DISCRIMINADO CONSUMO DE PRECOMPRAS: Varios

Precompras Travel Group	Bolivariano (Transp. Terrest)	Turinco (Cruceros)	Multidestinos (Otros Planes)	Total Varios
Informe de consumo 2017	\$ -	\$ -	\$ -	\$ -
Informe de consumo 2018	\$ -	\$ -	\$ -	\$ -
Comisión general No Asociado	\$ -	\$ -	\$ -	\$ -
Comisión ganada por ser Asociado	\$ -	\$ -	\$ -	\$ -
Pago de manejo administrativo	NO APLICA	NO APLICA	\$ -	\$ -

**En estas precompras, Travel Group no cobra manejo administrativo.

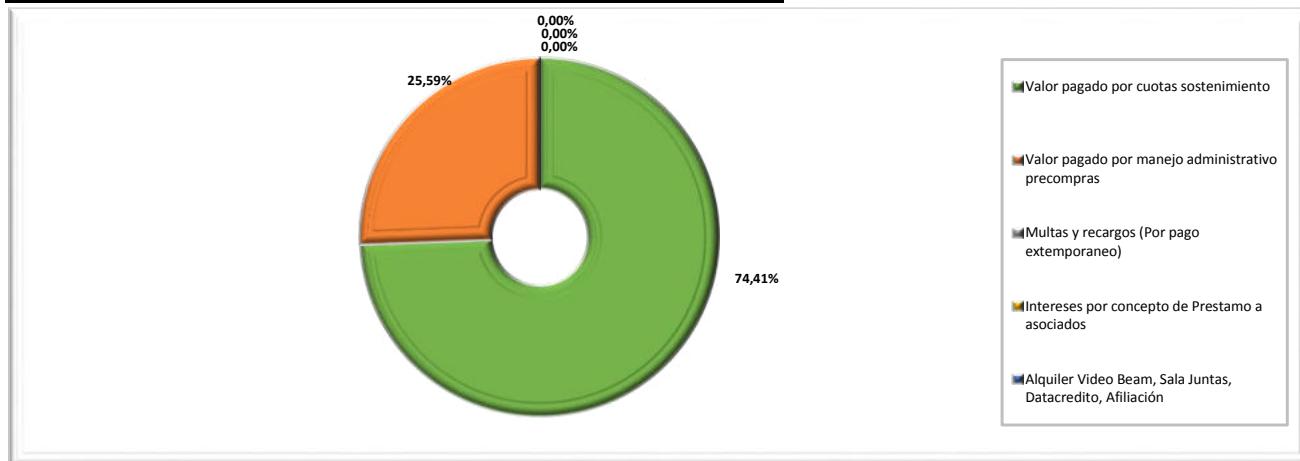




TRAVEL GROUP ENTIDAD COOPERATIVA
 INFORME POR AGENCIA / ASOCIADO
 PRIMER TRIMESTRE AÑO 2018

2. PAGOS REALIZADOS A TRAVEL GROUP EN PRIMER TRIMESTRE 2018

Concepto	Valor	%
Valor pagado por cuotas sostenimiento	\$ 1.770.000	74,41%
Valor pagado por manejo administrativo precompras	\$ 608.568	25,59%
Multas y recargos (Por pago extemporaneo)	\$ -	0,00%
Intereses por concepto de Prestamo a asociados	\$ -	0,00%
Alquiler Video Beam, Sala Juntas, Datacredito, Afiliación	\$ -	0,00%
Total	\$ 2.378.568	100,00%



3. INCENTIVOS, OVER Y SEGMENTACIÓN RECIBIDO POR MEDIO DE TRAVEL GROUP PRIMER TRIMESTRE 2018

Nombre	Detalle	Valor
Amadeus	Segmentación Sep/17 a Nov/17	\$ 1.862.190
Sabre	Sabre 2 Segm. Sep/17 a Nov/17	\$ -
Aeromexico	Over Sep/17 a Oct/17	\$ 485.062
Lufthansa	Over Abr/17 a Jun/17	\$ 1.076.362
Total		\$ 3.423.614

4. RESUMEN PRIMER TRIMESTRE 2018

Concepto	Valor
Pagos realizados a Travel Group 2018	2.378.568
Pagos recibidos por incentivos, over y segmentación	3.423.614
Comisión ganada por ser asociado (Precompras)	33.620.758

